

# VanEck Vectors Sustainable World Equal Weight UCITS ETF

NAV € 88,97 0,03%

## Samenvatting

13-10-2020

## Risicometer

De VanEck Vectors Sustainable World Equal Weight UCITS ETF is een wereldwijd gespreide aandelen ETF bestaande uit 250 onderliggende bedrijven en heeft als doel het zo nauwkeurig mogelijk volgen van de Solactive Sustainable World Equity Index. De bedrijven worden op basis van de VFI Richtlijn duurzaam gescreend door het gerenommeerde duurzame researchbureau Vigeo Eiris. Deze gebruikt als basis de 10 principes van de UN Global Compact aangevuld met specifieke uitsluitingen.

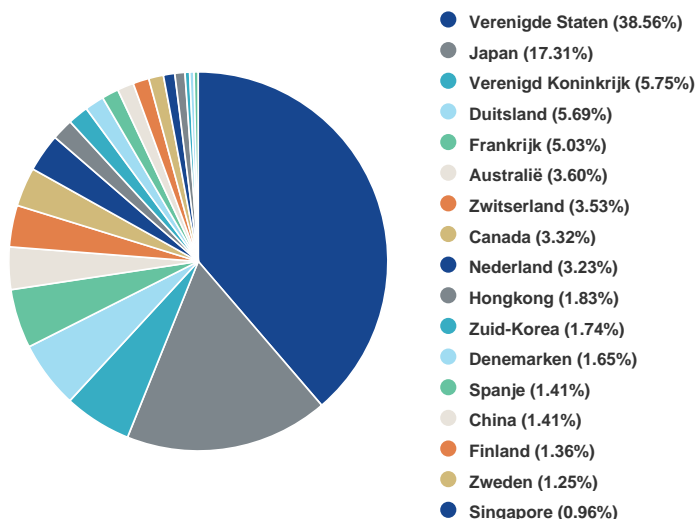
Deze ETF belegt in de onderliggende effecten waar de index uit bestaat en houdt deze fysiek aan. De Solactive Sustainable World Equity Index is een gelijk gewogen index waarbij op het moment van herwegen de regio's Noord-Amerika, Europa en Azië een maximaal gewicht toegekend krijgen van 40%.

De index kent de volgende specificaties:

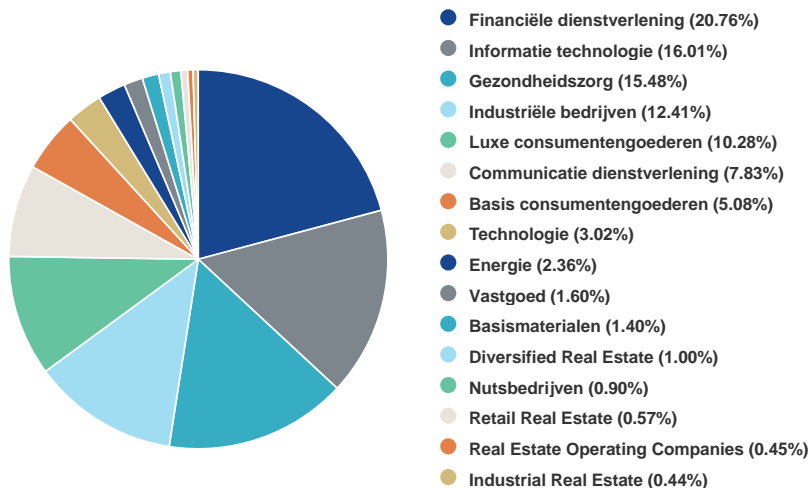
- Het is een gelijk gewogen index op basis van aangepaste free float marktkapitalisatie.
- De index wordt jaarlijks op de vierde dinsdag van maart herwogen, zodat de 250 aandelen weer gelijk gewogen zijn. Verder kunnen er aandelen worden toegevoegd of wegvallen. Indien dit geen Handelsdag is, vindt de herweging op de eerstvolgende Handelsdag plaats.
- Het gerenommeerde duurzame researchbureau Vigeo Eiris (Ethical Investment Research Information Service) hanteert voor de screening de richtlijn financieel beheer van de Vereniging van Fondsenwervende Instellingen (VFI) en gebruikt als basis de 10 principes van de UN Global Compact aangevuld met specifieke uitsluitingen.
- Het aandelen universum van de onderliggende index bestaat uit alle ontwikkelde landen die zich in Noord-Amerika, Europa en Azië bevinden.



## Geografische spreiding

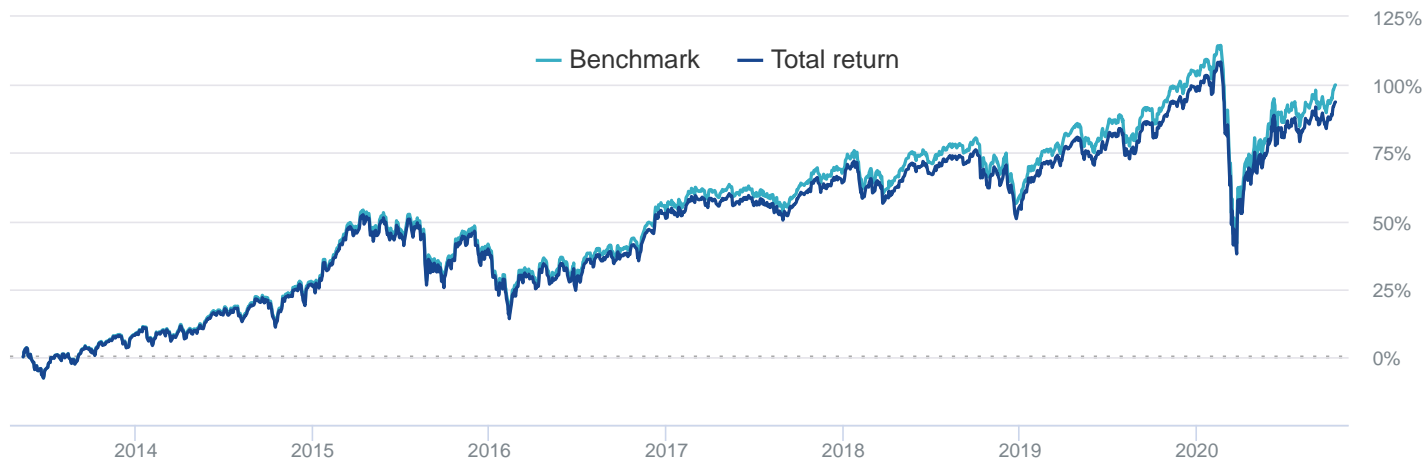


## Sectorverdeling



## Kerngegevens

Domicilie	Nederlands
Uitvendend bedrijf	VanEck Vectors™ ETFs N.V.
Fondsmanager	VanEck Asset Management B.V.
Fondsadministratie	KAS BANK
Benchmark index	Solactive Sustainable World Equity Index GTR
Einde boekjaar	31-12-2020
Lopende kosten	0,30 %
ETF Methodologie	Fysieke Replicatie
Introductiedatum	13-05-2013
Basisvaluta	Euro
Bloomberg iNAV	ITSWE
Reuters iNAV pagina	ITSWE
Total return index	TTMTTSWE
ticker	
ISIN	NL0010408704
Herweging index	Jaarlijks
Frequentie dividend	per kwartaal
Ex-dividenddatum	16-09-2020
Administratiedatum	17-09-2020
Betalingsdatum	23-09-2020
Volgende dividendmogelijkheid	niet beschikbaar
Beheerd vermogen	€ 101.876.260,50
Aantal deelnemingen	1145000
ICBE III conform	Ja
Registraties	België, Denemarken, Duitsland, Italië, Spanje, Verenigd Koninkrijk, Zweden, Zwitserland, Oostenrijk, Nederland



### Performance (€)

Periode	VanEck Vectors Sustainable World Equal Weight UCITS ETF	Benchmark
1 maand	3,95 %	3,99 %
3 maanden	4,66 %	4,76 %
6 maanden	16,67 %	16,98 %
1 jaar	5,14 %	5,59 %
3 jaar	21,00 %	22,34 %
5 jaar	44,70 %	47,62 %
Sinds oprichting	93,68 %	99,96 %

### Geannualiseerd totaalrendement

Geannualiseerd rendement	VanEck Vectors Sustainable World Equal Weight UCITS ETF	Benchmark
Sinds oprichting	9,32 %	9,79 %

### Totaalrendement per jaar

Jaar	VanEck Vectors Sustainable World Equal Weight UCITS ETF	Benchmark
2014	16,24 %	16,92 %
2015	10,00 %	10,51 %
2016	8,81 %	9,43 %
2017	8,64 %	8,98 %
2018	-5,20 %	-4,91 %
2019	27,16 %	27,64 %
2020	-1,98 %	-1,63 %

### Top 10 posities

Fonds	Gewicht
Tesla Inc	1,46%
Shopify Inc	0,87%
NVIDIA Corp	0,75%
Adyen NV	0,74%
Infineon Technologies AG	0,68%
Lowe's Cos Inc	0,67%
Vestas Wind Systems A/S	0,65%
Xiaomi Corp	0,64%
DSV PANALPINA A/S	0,62%
Deutsche Post AG	0,60%

De volledige samenstelling is op [www.vanecketfs.nl](http://www.vanecketfs.nl) te bekijken.

**Beursnoteringen**

	<b>Ticker</b>	<b>Reuters (RIC)</b>	<b>Bloomberg</b>	<b>ISIN</b>	<b>Handelsvaluta</b>	<b>Marketmakers</b>	<b>Datum notering</b>
<b>Euronext Amsterdam</b>	TSWE	TSWE.AS	TSWE NA	NL0010408704	EUR	Flow Traders, Jane Street, Société Générale S.A., Susquehanna	13-05-2013
<b>London Stock Exchange (USD)</b>	TSWE	TSWE.L	TSWE LN	NL0010408704	USD	Flow Traders, Jane Street, Société Générale S.A., Susquehanna	18-01-2019
<b>London Stock Exchange (GBP)</b>	TSGB	TSGB.L	TSGB LN	NL0010408704	GBP	Flow Traders, Jane Street, Société Générale S.A., Susquehanna	18-01-2019
<b>Deutsche Börse - XETRA</b>	TSWE	TSWE.DE	TSWE GY	NL0010408704	EUR	Flow Traders, Jane Street, Société Générale S.A., Susquehanna	11-12-2018
<b>Swiss Stock Exchange</b>	TSWE	TSWE.S	TSWE SE	NL0010408704	CHF	Flow Traders, Jane Street, Société Générale S.A., Susquehanna	17-10-2019
<b>Borsa Italiana</b>	TSWE	TSWE.MI	TSWE IM	NL0010408704	EUR	Flow Traders, Jane Street, Société Générale S.A., Susquehanna	16-04-2019

## Disclaimer

VanEck Asset Management B.V. is de beheerder van het Fonds VanEck Vectors™ ETFs N.V. VanEck Vectors™ ETFs N.V. is een UCITS. Zowel de beheerder als het fonds zijn opgenomen in het register dat wordt gehouden door de Autoriteit Financiële Markten. VanEck Vectors™ ETFs N.V. volgt aandelen en obligaties indices. Voor meer informatie over het Fonds verwijzen wij naar het prospectus te vinden op de website. Deze factsheet mag niet worden aangemerkt als beleggingsadvies.

Een ETF garandeert geen veiligheid. Als de onderliggende index in waarde daalt, daalt de ETF ook in waarde. Het beleggen in ETFs is niet per definitie geschikt voor alle beleggers. VanEck Asset Management B.V. (hierna te noemen "VanEck") geeft geen garantie op de resultaten van de index/indices en de ETFs. Het resultaat van de ETFs is aan veranderingen onderhevig. De kans bestaat dat de belegger zijn ingelegd vermogen niet terugkrijgt. De waarde van beleggingen die zijn blootgesteld aan vreemde valuta worden beïnvloed door valutaschommelingen. De in het verleden behaalde resultaten bieden geen garantie voor de toekomst.

VanEck behoudt verder alle rechten (waaronder auteursrechten, databankrechten, merkrechten en andere intellectuele eigendomsrechten) met betrekking tot alle in deze brochure aangeboden informatie (waaronder alle teksten, grafisch materiaal en logo's) voor. Het is niet toegestaan deze informatie op enigerlei wijze openbaar te maken, te verspreiden of te vereenvoudigen zonder de voorafgaande schriftelijke toestemming van VanEck. De inhoud van deze brochure mag slechts worden gebruikt voor niet-commerciële privédoeleinden. Hoewel aan het opstellen van deze factsheet de grootste zorg is besteed, aanvaardt VanEck geen enkele aansprakelijkheid voor eventuele onjuistheden of omissies.

© VanEck Asset Management B.V. 2020